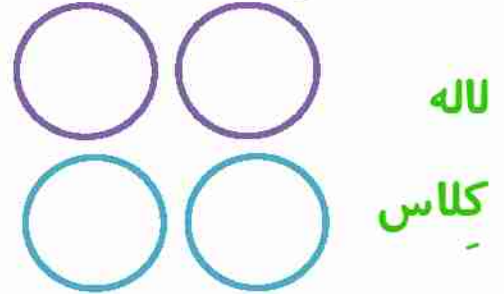





به نام خالق زیبایی

فارسی

۱- بخش های هر کلمه را بنویس.



۲- در هر جمله به جای تصاویر اسم مناسب را بنویس و جمله را کامل کن.



*لیلا _____ کاشته است.



*جیک جیک می کند.

۳- سه کلمه بنویس که نشانه ی (ج ج) داشته باشد و با آن جمله بساز.

.....

.....

.....



۴- ترکیب کن و بنویس.

اِس + لَام

شَا + لِی + زَار

اِس + فِ + نَاج

جُو + رَاب

۵- در جاهای خالی، کلمه ی مناسب بنویس.

دربایِ

کتابِ

مویِ

۶- شکل مناسب را به کلمه ی مناسب وصل کن.



گلدان

لانه



پنج

جوجه



مسجد

لک لک



۷- نقطه های نشانه ی « خ » یا « ج » را بگذار و با صدای بلند بخوان.

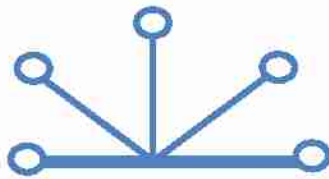
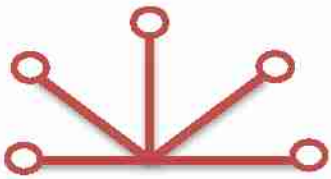
میخ حیوان حارو برنج حوراب جوجه








ریاضی

۱- با توجه به جمع نوشته شده ، برای هر عدد یک رنگ انتخاب کن و شکل ها را رنگ بزن. سپس حاصل جمع را بنویس.



$$5 + 5 + 2 = \text{-----}$$

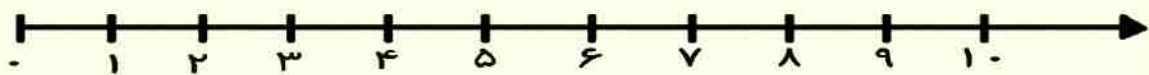


$$3 + 2 + 3 + 5 = \text{-----}$$

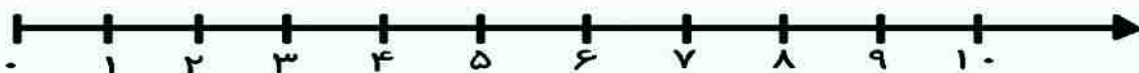
۲- از عدد ۲۰ تا ۳۰ بنویس.

۳۰ - ۲۱

۳- با کمک محور ، جمع یا تفریق کن.




$$8 - 4 = \text{.....}$$



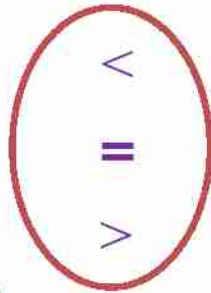
$$3 + 3 + 2 = \text{.....}$$



۴- برای هر قسمت یک جمع و یا تفریق بنویس. حاصل جمع یا تفریق دو قسمت را با هم مقایسه کن و دور علامت مناسب خط بکش.



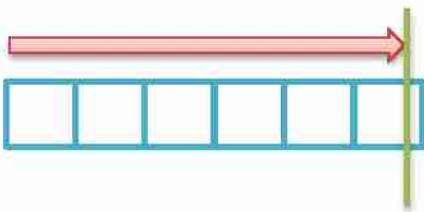
..... + + =



..... - =

۵- با توجه به شکل ها، جمله ها را کامل کن.

طول تیر بین تا است.



طول هواپیما بین تا است.

